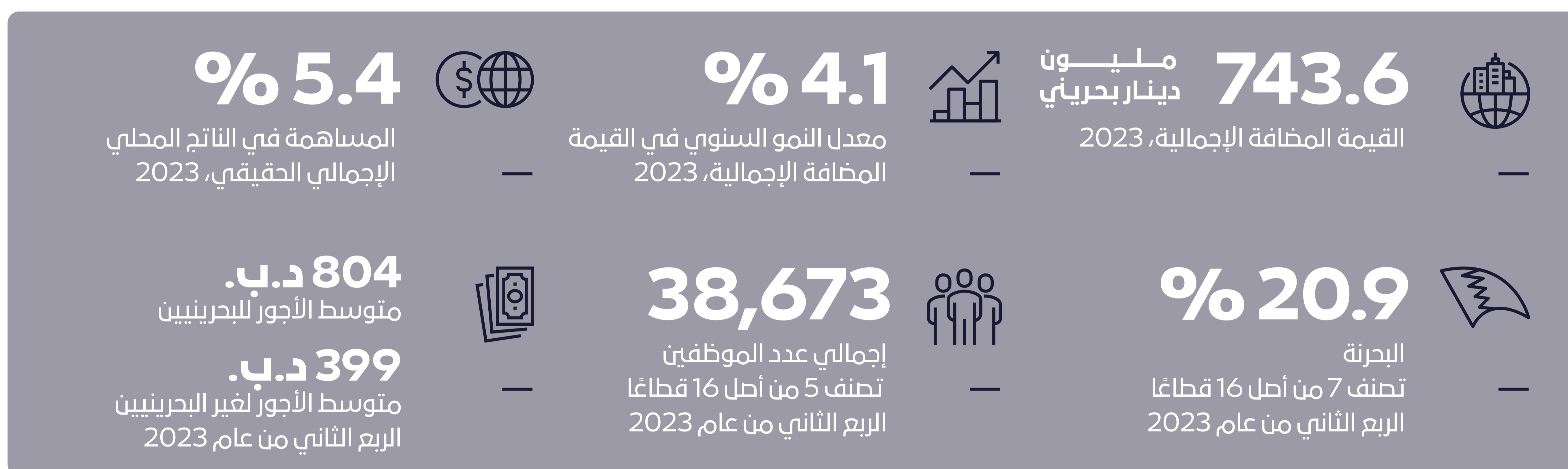


يتكون قطاع العقارات في مملكة البحرين من الأسواق السكنية والتجارية، وقد شهد نشاطًا متزايدًا مع ارتفاع ملموس في حجم المعاملات العقارية. كما بلغت القيمة المضافة الإجمالية للقطاع 743.6 مليون دينار بحريني، وحقق نموًا سنويًا بلغ 4.1% في عام 2023 مع استمرار سوق العقارات في المملكة في تحقيق التوسع والنمو.



فرص القطاع والاتجاهات السائدة

01. تكنولوجيا العقارات

يخطو قطاع العقارات خطوات متسارعة في دمج التكنولوجيا الناشئة مثل الواقع الافتراضي، والواقع المعزز، وبرامج الدردشة. وتستخدم هذه التكنولوجيا المتطورة بهدف خلق تجارب شخصية للمشترين والمستثمرين، فضلًا عن تسهيل المعاملات، وتعزيز أبحاث وإدارة العقارات.

02. التركيز على الاستدامة

يتزايد الطلب على العقارات المستدامة بشكل ملموس في العالم، خاصة في ظل التنظيمات واللوائح المطبقة وزيادة الوعي البيئي. ويسعى المطورون إلى دمج خصائص كفاءة استخدام الطاقة والممارسات الصديقة للبيئة في مشاريعهم، في نفس الوقت الذي يتم فيه تطوير مجتمعات حضرية مستدامة.

03. إعادة استخدام العقارات الحالية

في ظل تزايد الاتجاه إلى الاستفادة من التكنولوجيا في مختلف القطاعات، تبرز الحاجة إلى إعادة استخدام العقارات غير المستغلة بالكامل. ويساعد تحويل هذه العقارات إلى مرافق متعددة الأغراض، مثل مساحات العمل المشتركة والمشاريع المختلطة الاستخدام، على جذب المستأجرين والمستثمرين، والمساهمة في بناء مشروع حضري مستدام.

04. البيوت الذكية مع إنترنت الأشياء

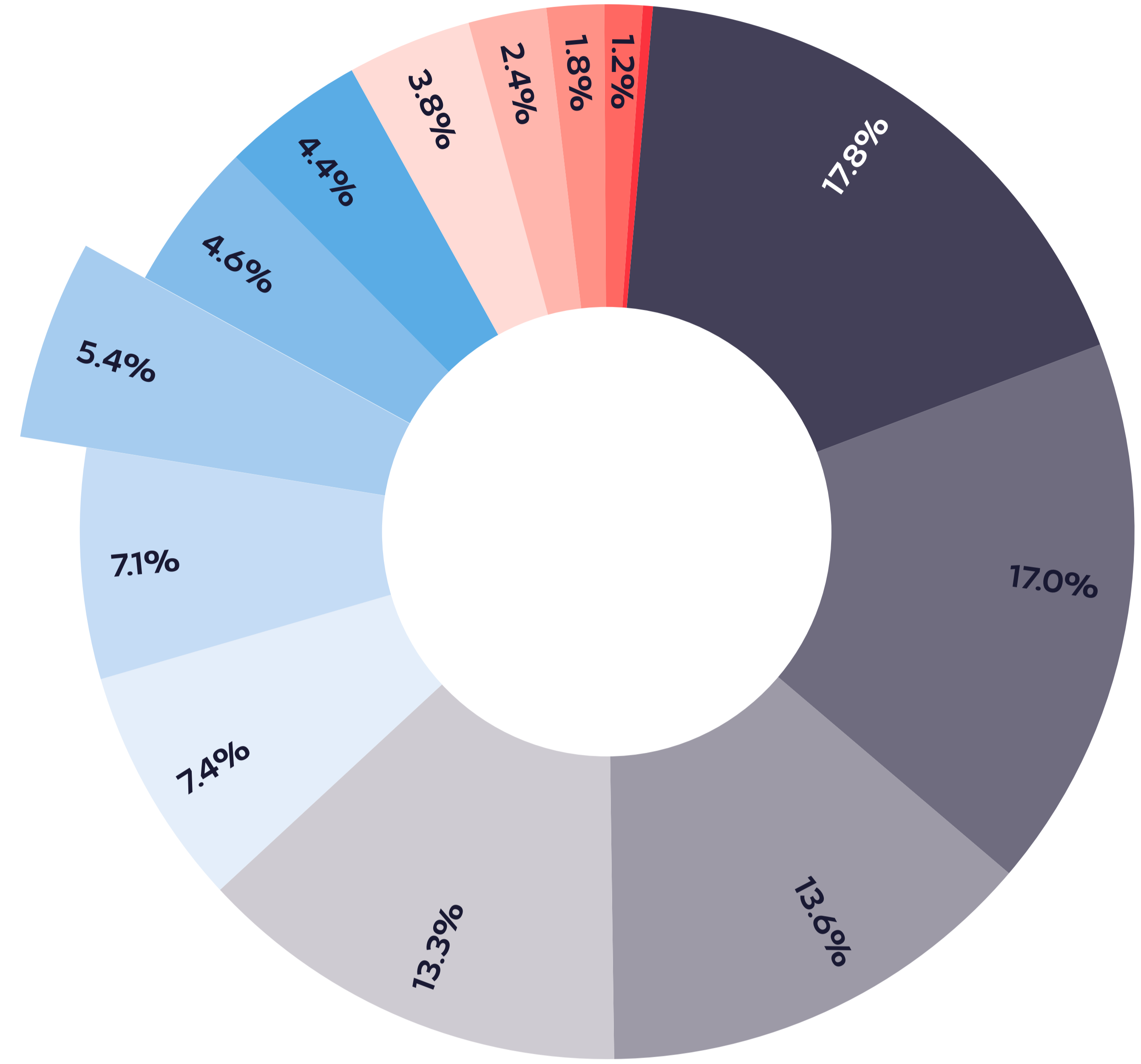
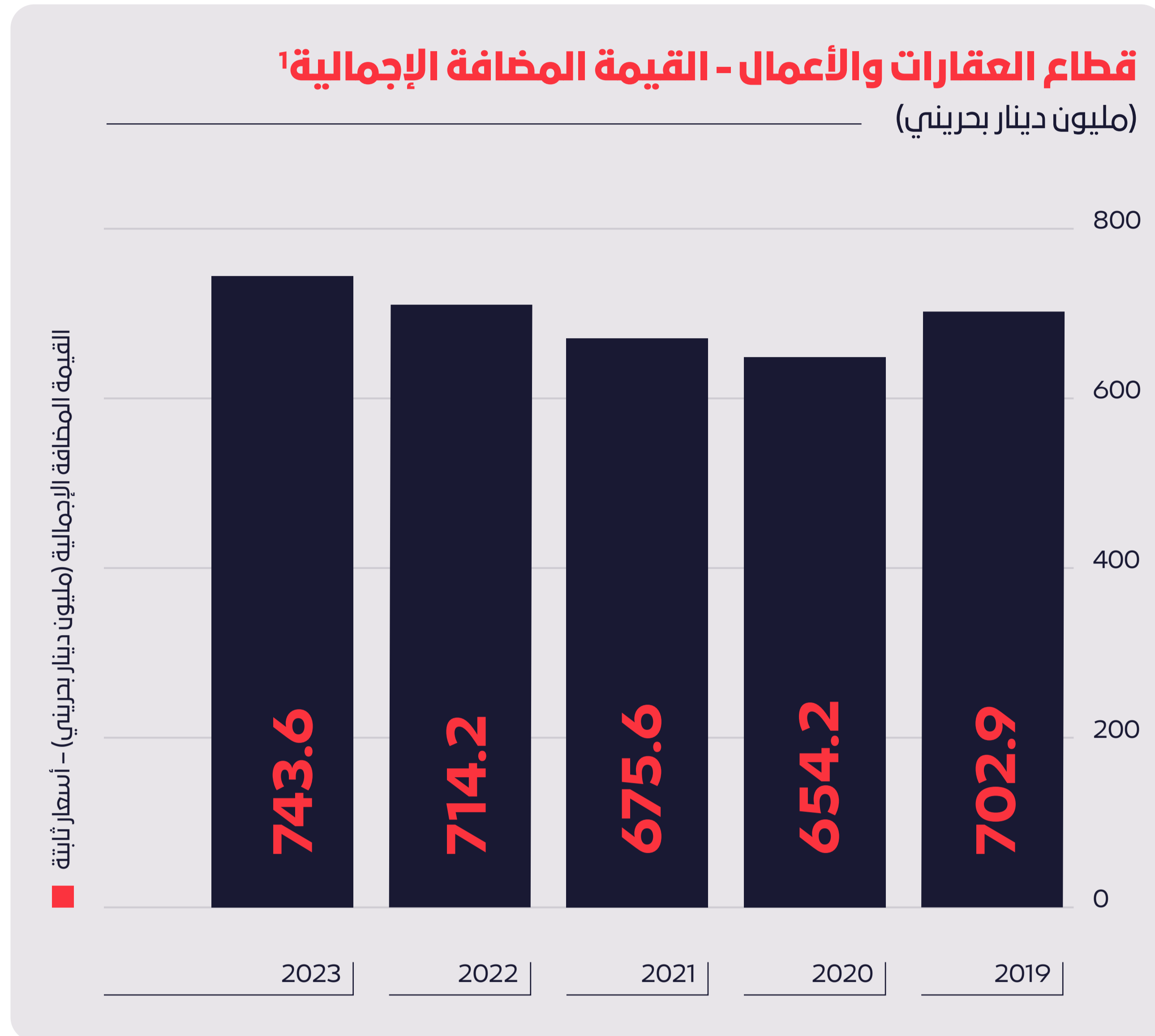
تقود تكنولوجيا العقارات مع إنترنت الأشياء مستقبل تكنولوجيا البيوت. ومن خلال استخدام إنترنت الأشياء، يمكن لملاك العقارات متابعة درجات حرارة المبنى، والتهوية، وتكييف الهواء، والإضاءة، ومكافحة الحريق، وتعزيز أمن المبنى من خلال هواتفهم وأجهزتهم النقالة.

المؤشرات الاقتصادية لقطاع العقارات

الحسابات الوطنية لهيئة المعلومات والحكومة الإلكترونية (IGA)، عام 2023

مساهمة قطاع العقارات والأعمال في الناتج المحلي الإجمالي الحقيقي

(%، عام 2023)



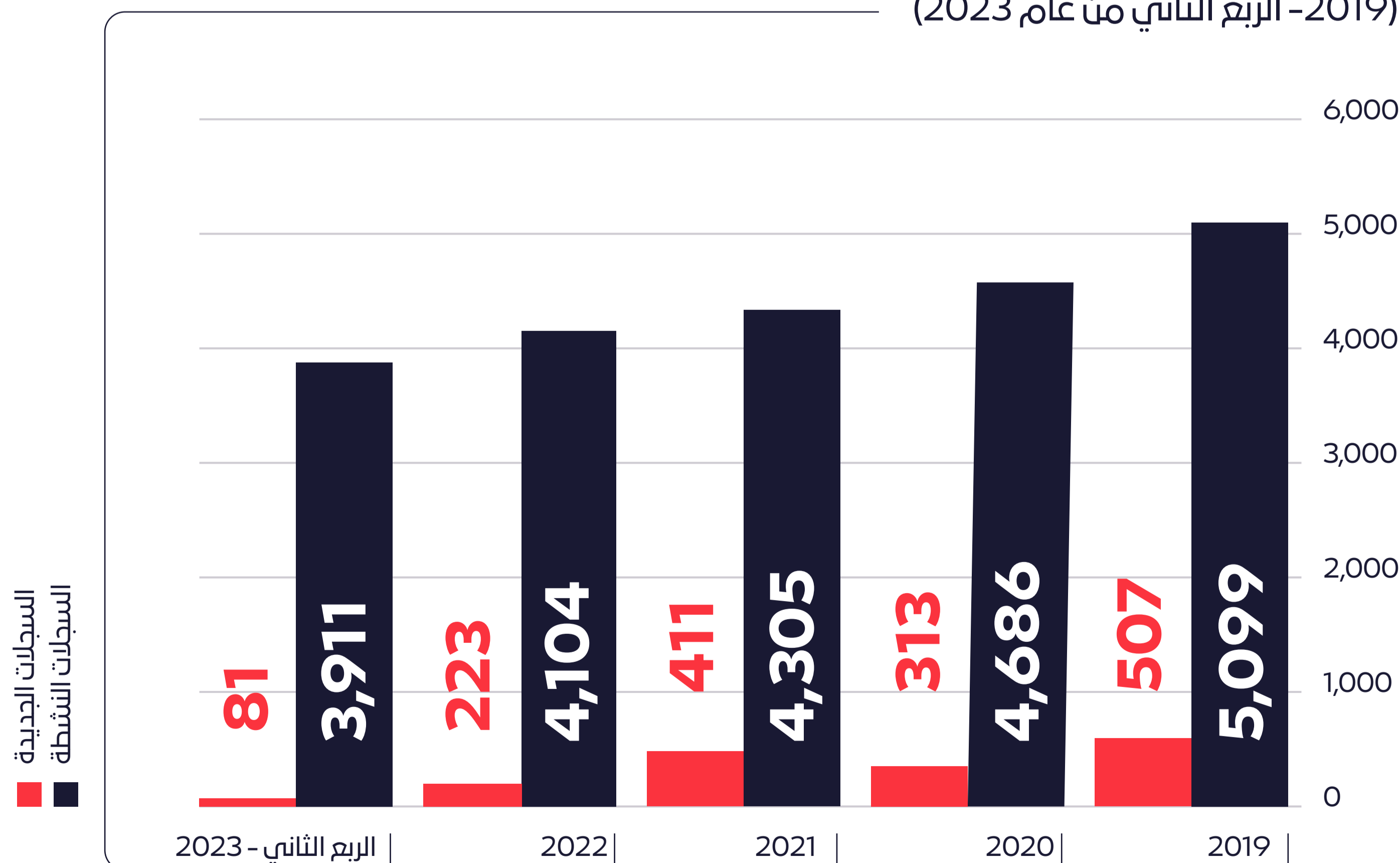
¹ القيمة المضافة الإجمالية هي مقياس لقيمة السلع والخدمات المنتجة في مجال أو صناعة أو قطاع من اقتصاد معين

² أخرى: تشمل الكهرباء والماء، الخدمات الاجتماعية والشخصية الأخرى، المؤسسات الخاصة غير الربحية، والأسر التي تضم أفراداً عاملين

الخدمات المالية	17.8%
التعدين واستغلال المحاجر	17.0%
الصناعة التحويلية	13.6%
الخدمات الحكومية	13.3%
النقل والاتصالات	7.4%
التشييد	7.1%
العقارات والأعمال	5.4%
طاقمي الضرائب على المنتجات	4.6%
أنشطة التجارة	4.4%
أخرى ²	3.8%
التعليم الخاص	2.4%
الفنادق والمطاعم	1.8%
الرعاية الصحية الخاصة	1.2%
الزراعة وصيد الأسماك	0.3%

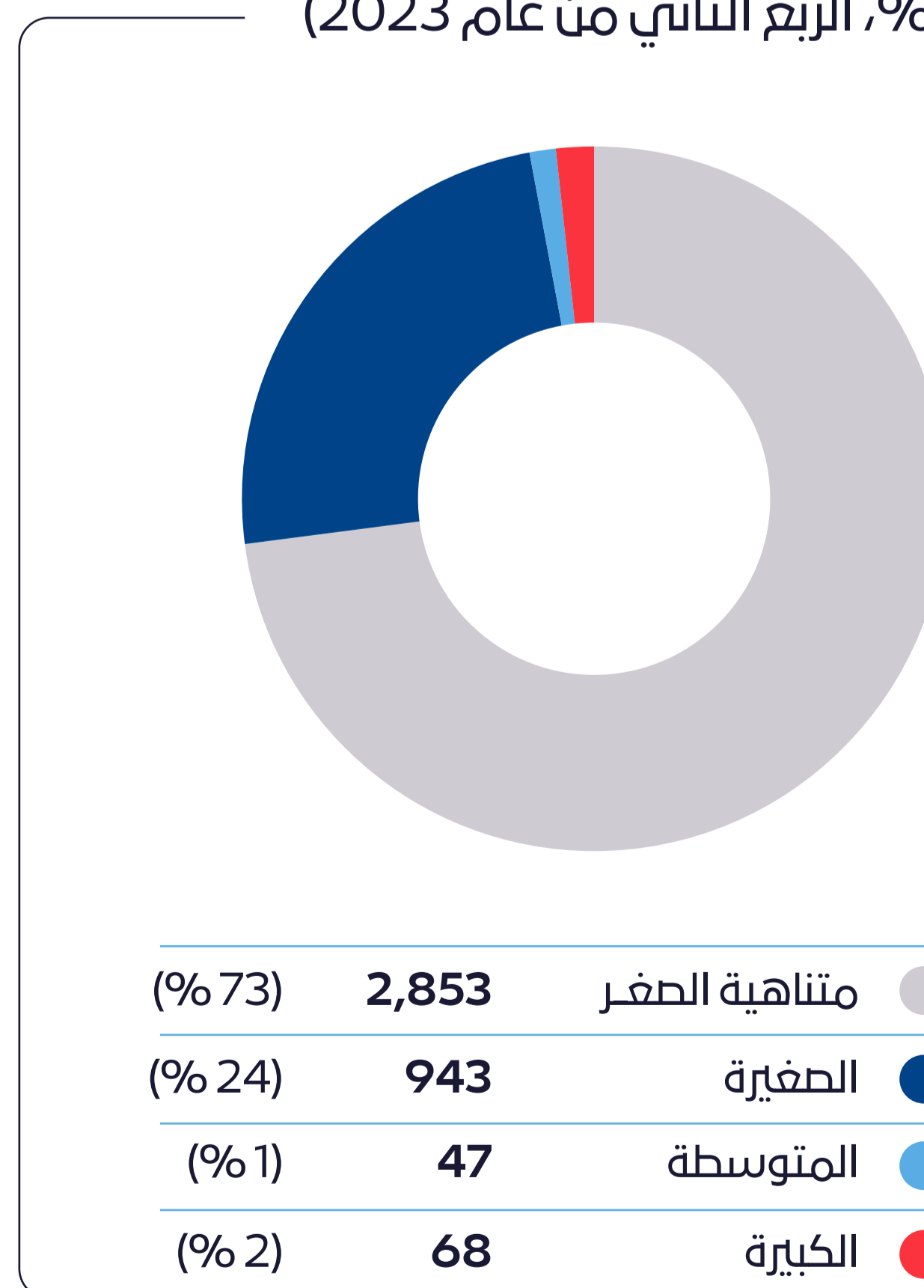
قطاع العقارات - السجلات التجارية النشطة

(2019 - الربع الثاني من عام 2023)



قطاع العقارات حسب حجم المؤسسة

(%، الربع الثاني من عام 2023)



مؤسسات قطاع العقارات

هيئة تنظيم سوق العمل (LMRA) الربع الثاني من عام 2023 - مؤشرات سوق العمل البحري (BLM)

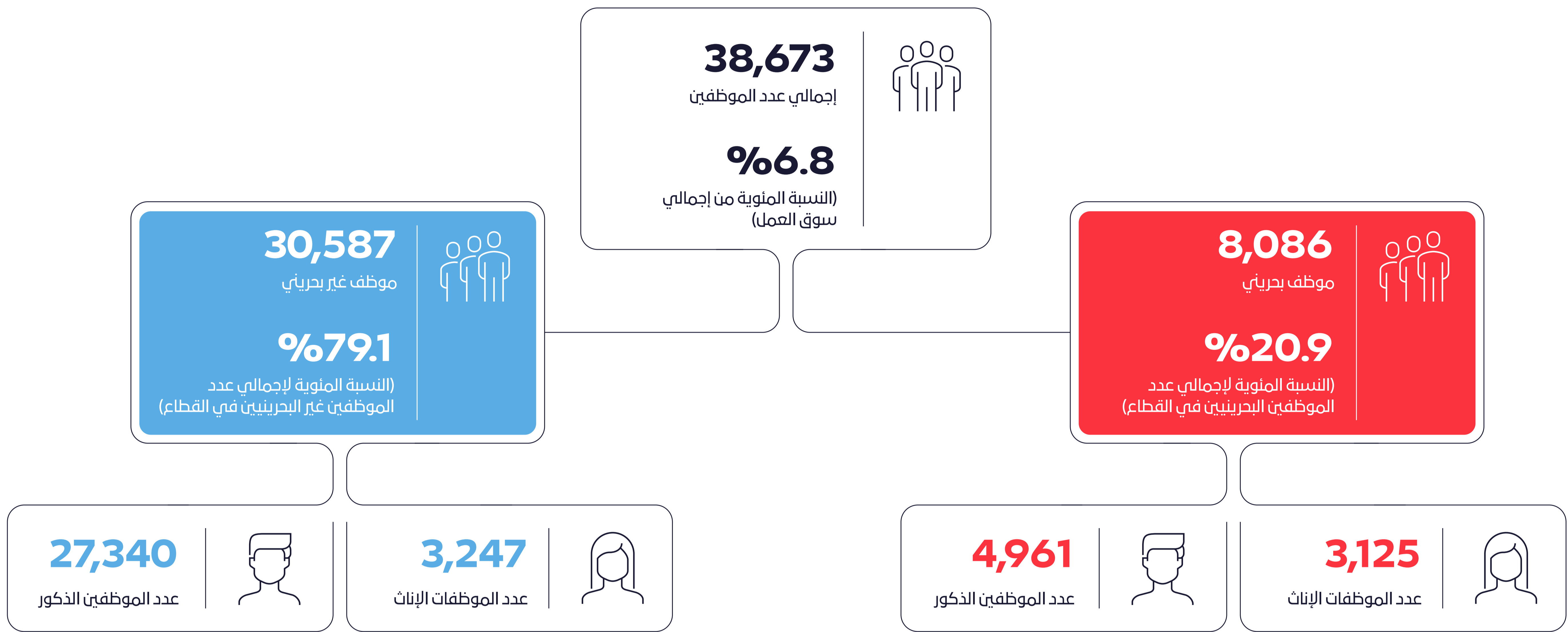
3,911
سجل تجاري نشط

5.3%

من إجمالي السجلات التجارية النشطة في البحرين

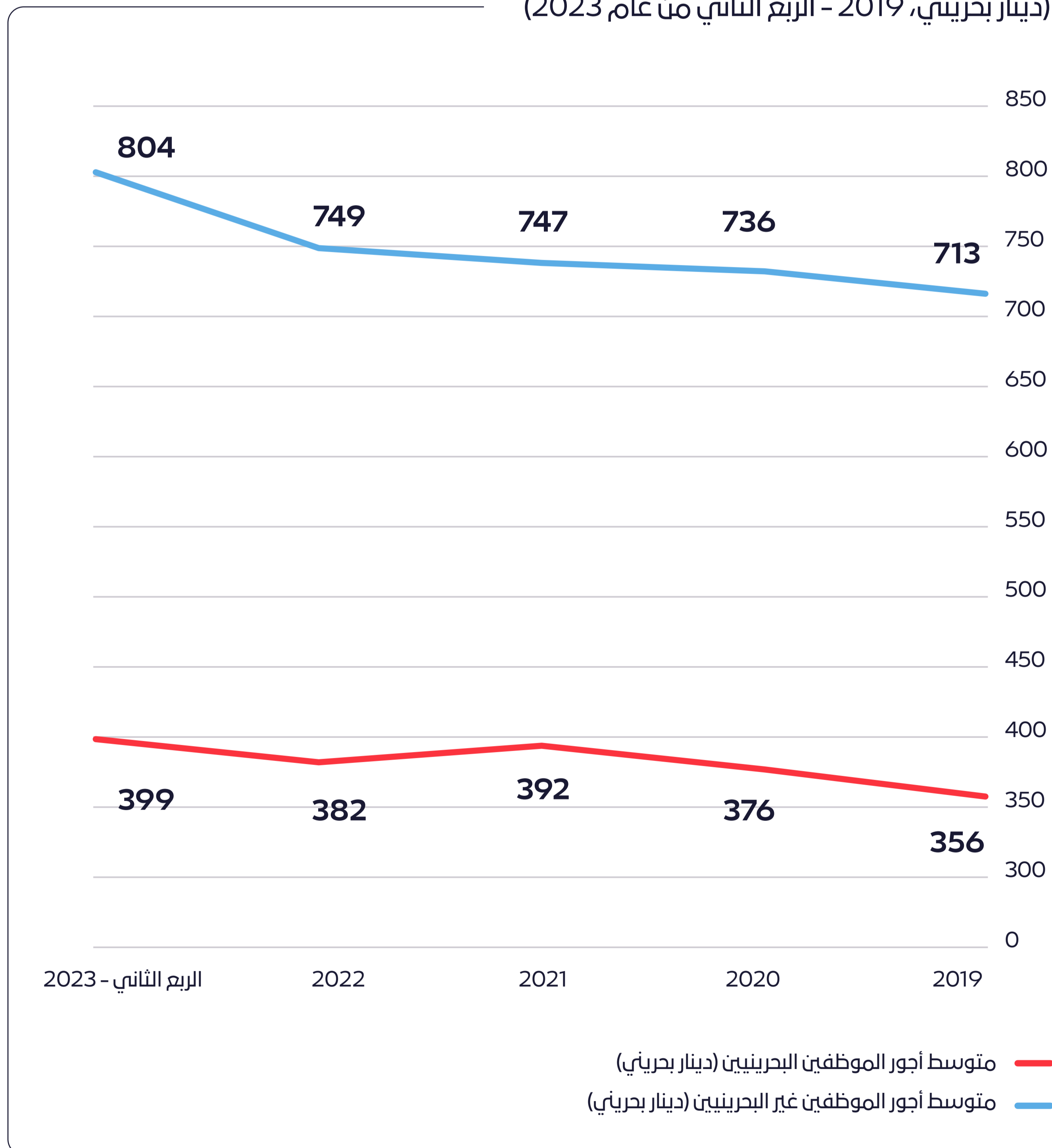
التوظيف بقطاع العقارات

هيئة تنظيم سوق العمل (LMRA) الربع الثاني من عام 2023 - مؤشرات سوق العمل البحريني (BLMI)



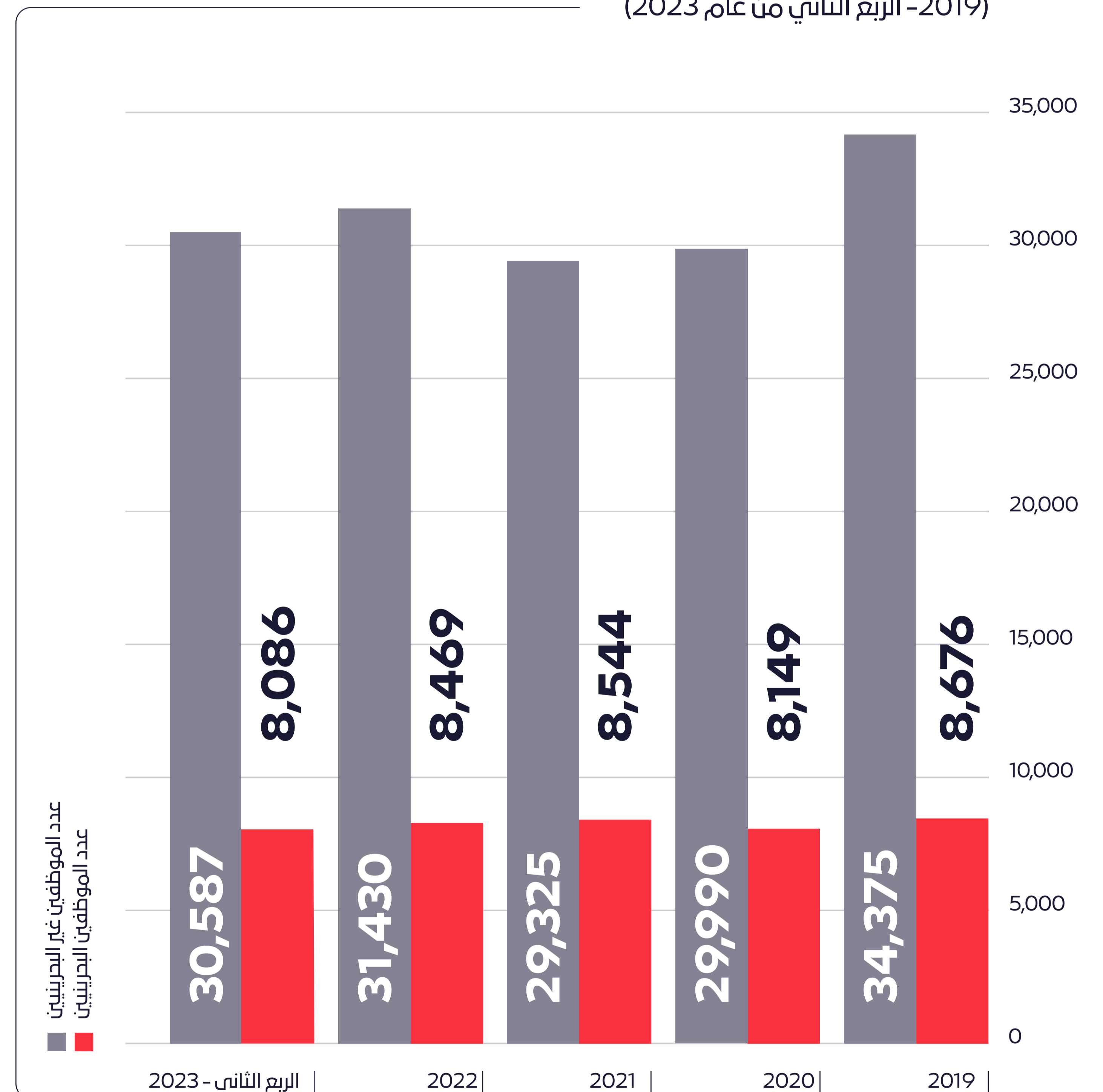
قطاع العقارات - متوسط الأجور حسب الجنسية

(دينار بحريني، 2019 - الربع الثاني من عام 2023)



قطاع العقارات - الموظفون حسب الجنسية

(2019 - الربع الثاني من عام 2023)



ملاحظة هامة:

تم إعداد هذا التقرير من قبل هندوق العمل (تمكين) باستخدام مصادر يعتقد أنها موثوقة ودقيقة، ولا تقدم تمكين أي تعهدات أو ضمانات من أي نوع سواء كانت صريحة أو ضمنية وذلك فيما يتعلق بدقة أو صلاحية أو موثوقية أو استيفاء أية معلومات أو بيانات تم الإشارة إليها في هذا التقرير